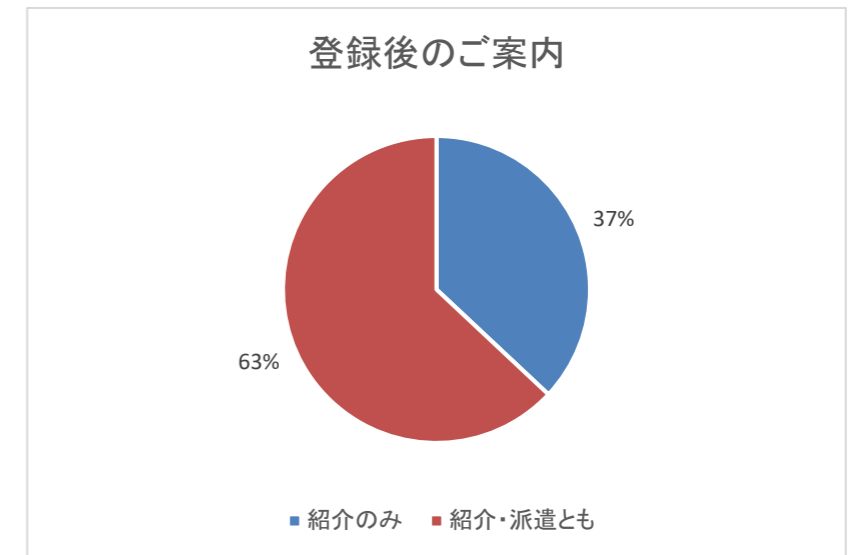
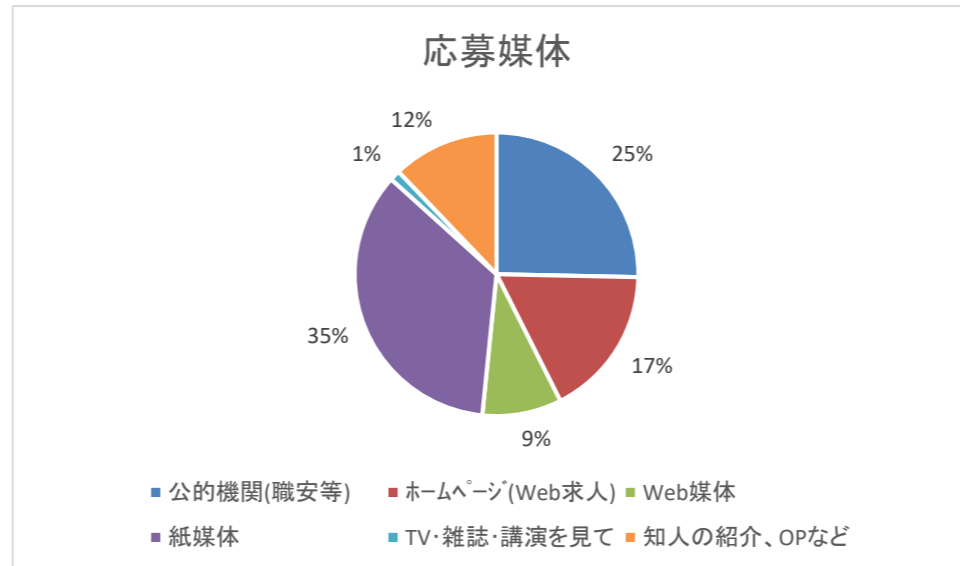
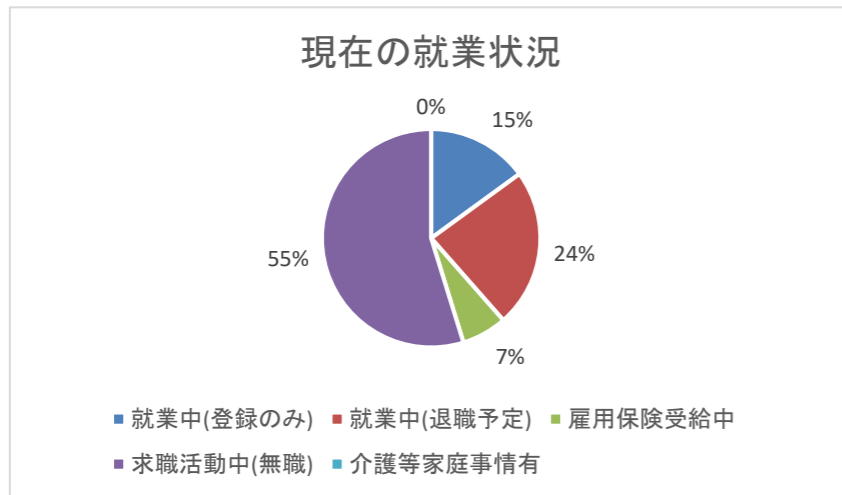


【現在の就業状況】 カテゴリ	%	実数
就業者(登録のみ)	15%	105
就業者(退職予定)	24%	165
雇用保険受給中	7%	47
求職活動中(無職)	55%	384
介護等家庭事情有	0%	0
サンプル数(%ベース)	100%	701

【応募媒体】 カテゴリ	%	実数
公的機関(職安等)	25%	213
ホームページ(Web求人)	17%	145
Web媒体	9%	76
紙媒体	35%	295
TV・雑誌・講演を見て	1%	10
知人の紹介、OPなど	12%	102
サンプル数(%ベース)	100%	841

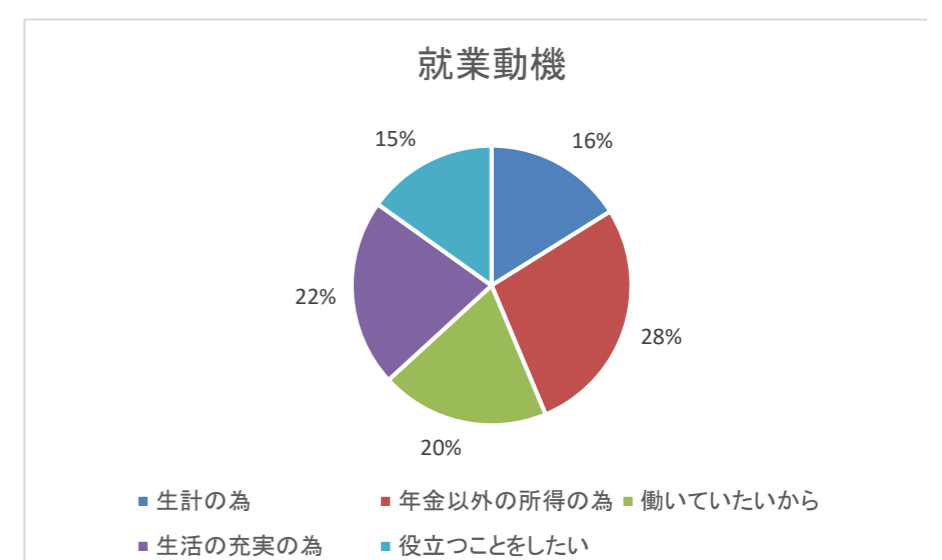
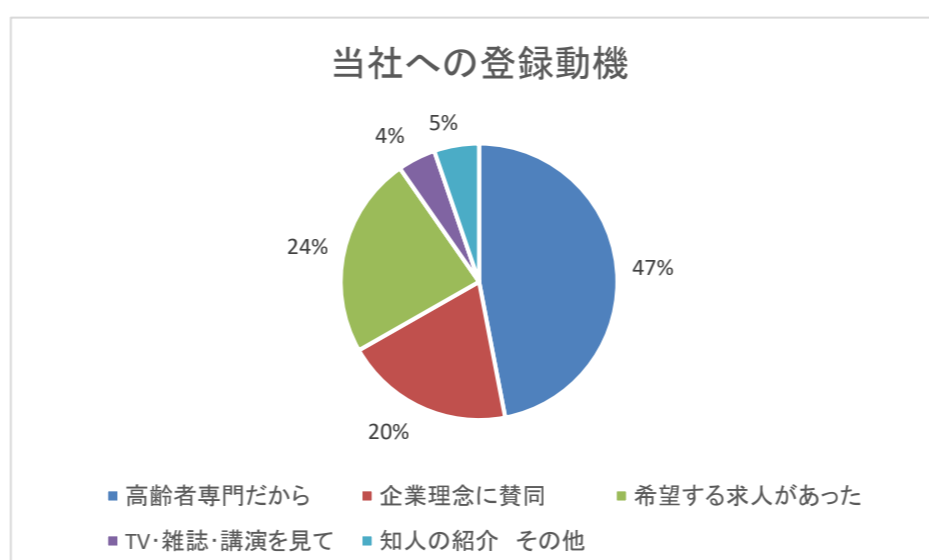
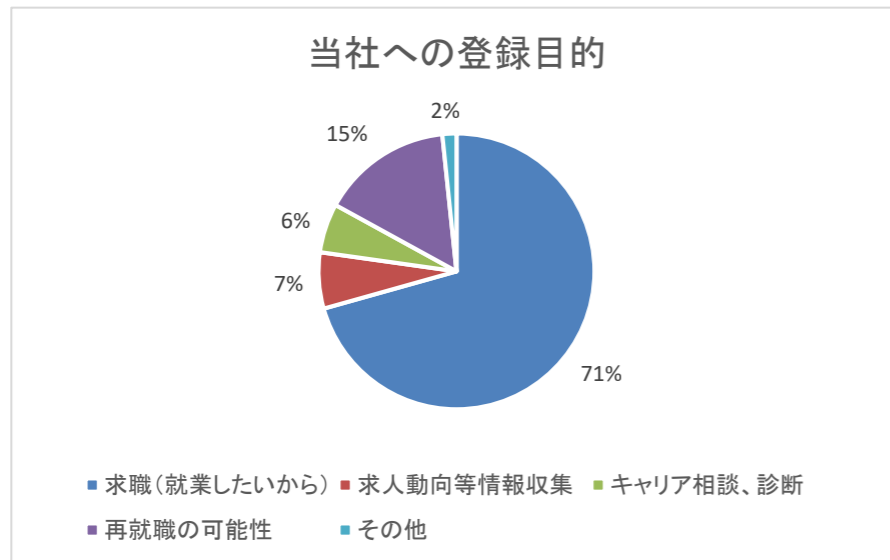
【登録後のご案内】 カテゴリ	%	実数
紹介のみ	37%	199
紹介・派遣とも	63%	339
サンプル数(%ベース)	100%	538



【当社への登録目的】 カテゴリ	%	実数
求職(就業したいから)	71%	515
求人動向等情報収集	7%	48
キャリア相談、診断	6%	42
再就職の可能性	15%	112
その他	2%	12
サンプル数(%ベース)	100%	729

【当社への登録動機】 カテゴリ	%	実数
高齢者専門だから	47%	349
企業理念に賛同	20%	147
希望する求人があった	24%	175
TV・雑誌・講演を見て	4%	33
知人の紹介 その他	5%	39
サンプル数(%ベース)	100%	743

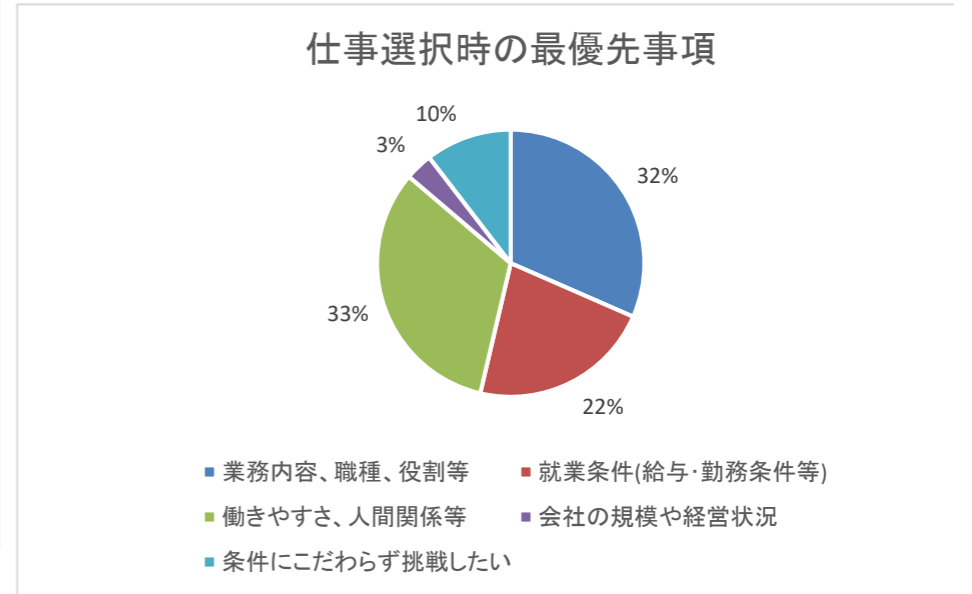
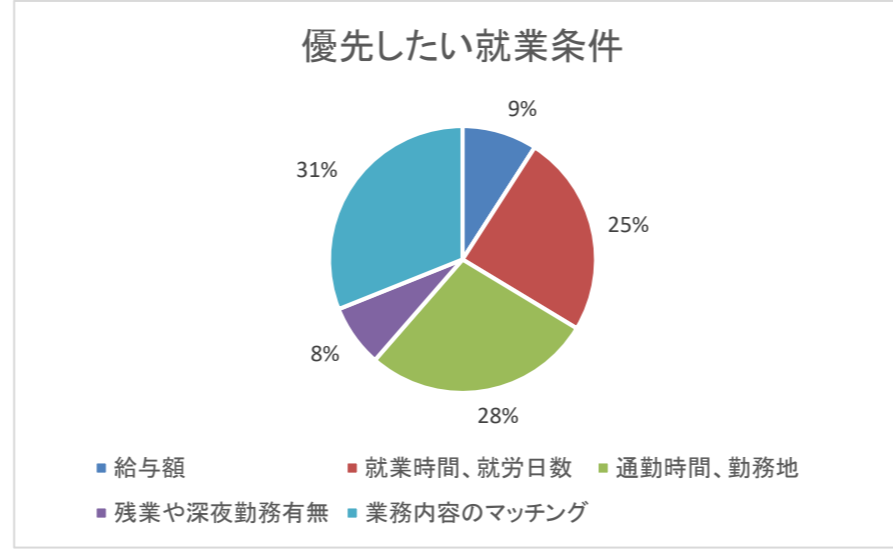
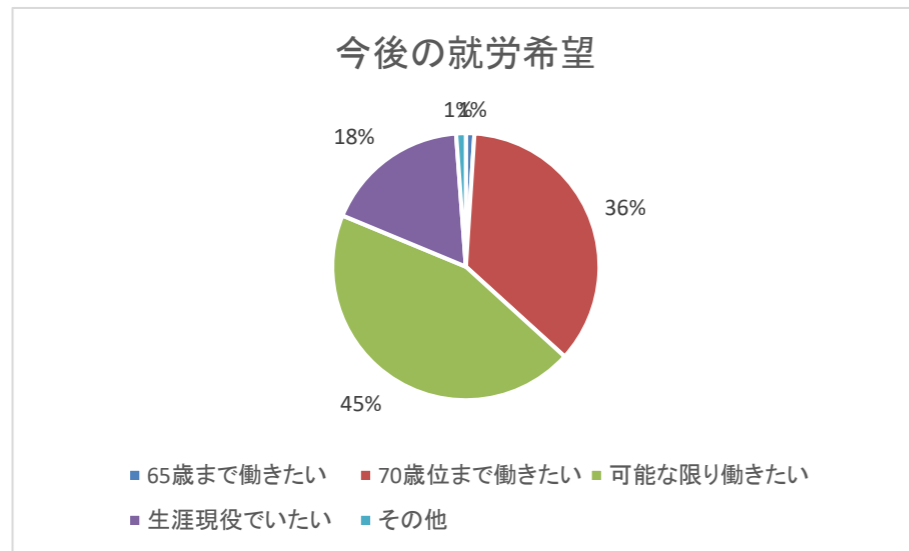
【就業動機】 カテゴリ	%	実数
生計の為	16%	162
年金以外の所得の為	28%	277
働いていたいから	20%	196
生活の充実の為	22%	218
役立つことをしたい	15%	152
サンプル数(%ベース)	100%	1005



【今後の就労希望】 カテゴリ	%	実数
65歳まで働きたい	1%	7
70歳位まで働きたい	36%	244
可能な限り働きたい	45%	304
生涯現役でいたい	18%	120
その他	1%	8
サンプル数(%ベース)	100%	683

【優先したい就業条件】 カテゴリ	%	実数
給与額	9%	99
就業時間、就労日数	25%	267
通勤時間、勤務地	28%	302
残業や深夜勤務有無	8%	82
業務内容のマッチング	31%	338
サンプル数(%ベース)	100%	1088

【仕事選択時の最優先事項】 カテゴリ	%	実数
業務内容、職種、役割等	32%	284
就業条件(給与・勤務条件等)	22%	199
働きやすさ、人間関係等	33%	293
会社の規模や経営状況	3%	30
条件にこだわらず挑戦したい	10%	94
サンプル数(%ベース)	100%	900



【年齢】 カテゴリ	%	実数
49歳迄	8%	147
50～54歳	7%	123
55～59歳	12%	211
60～64歳	30%	528
65～69歳	33%	575
70歳以上	10%	175
サンプル数(%ベース)	100%	1759

