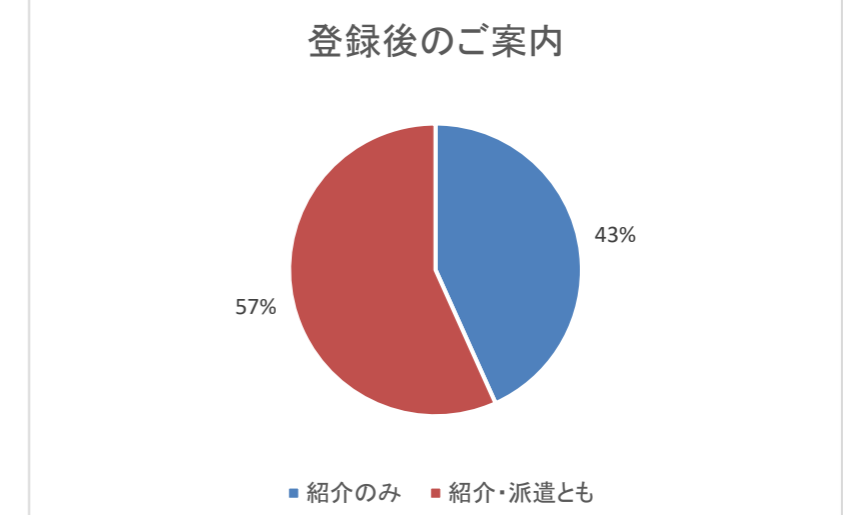
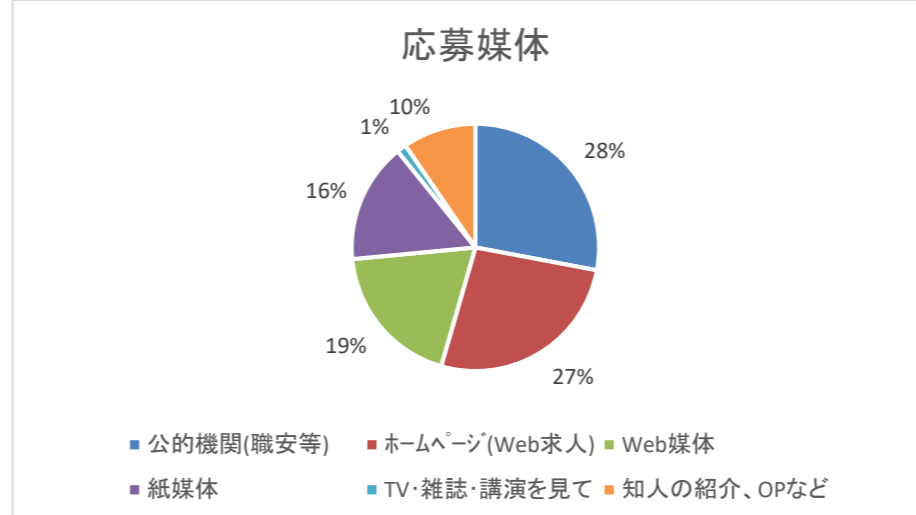
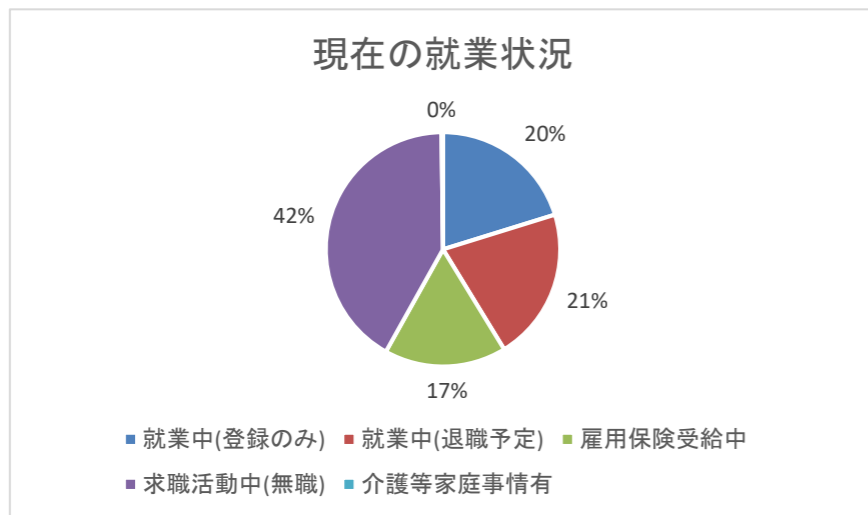


【現在の就業状況】 カテゴリ	%	実数
就業者(登録のみ)	20%	192
就業者(退職予定)	21%	200
雇用保険受給中	17%	160
求職活動中(無職)	42%	396
介護等家庭事情有	0%	2
サンプル数(%ベース)	100%	950

【応募媒体】 カテゴリ	%	実数
公的機関(職安等)	28%	269
ホームページ(Web求人)	27%	255
Web媒体	19%	183
紙媒体	16%	151
TV・雑誌・講演を見て	1%	12
知人の紹介、OPなど	10%	92
サンプル数(%ベース)	100%	962

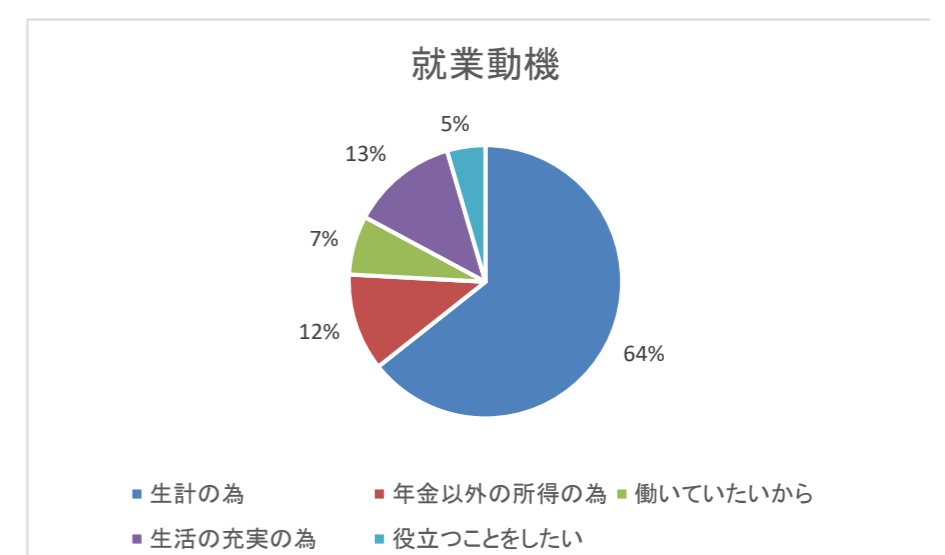
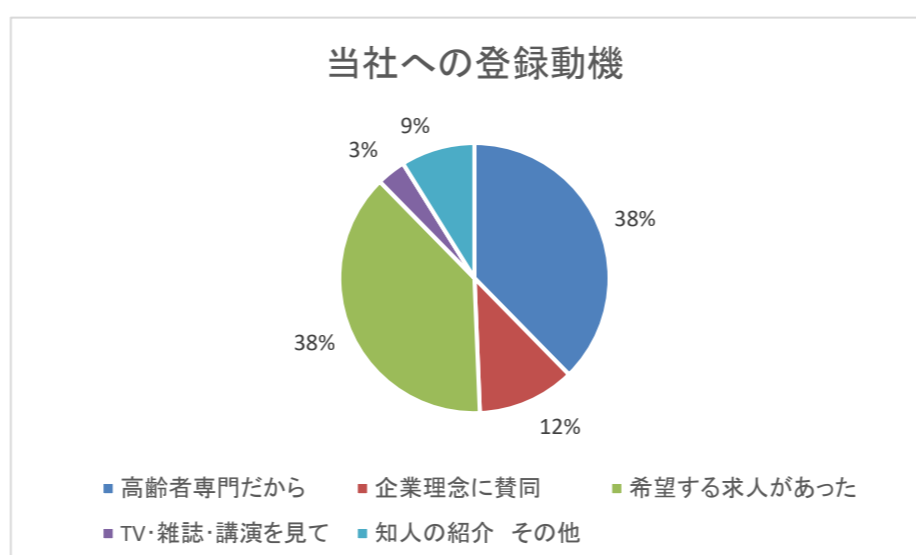
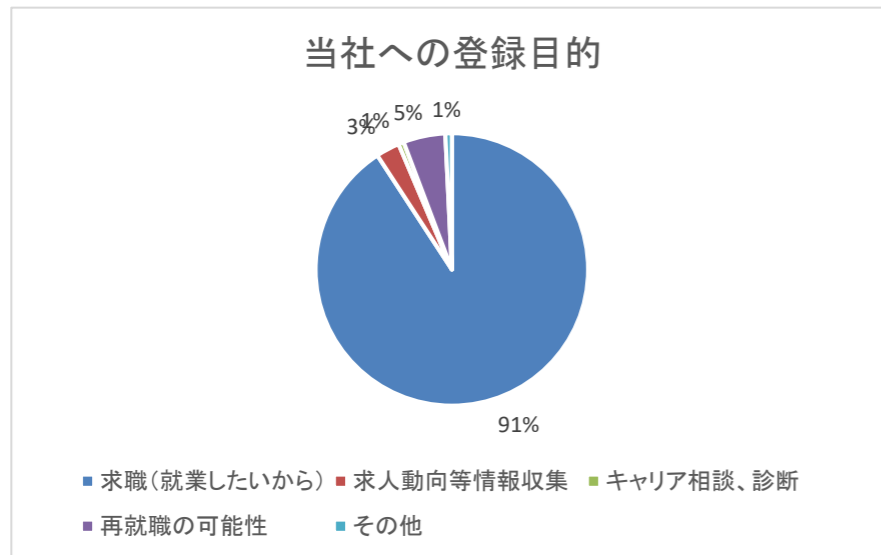
【登録後のご案内】 カテゴリ	%	実数
紹介のみ	43%	331
紹介・派遣とも	57%	434
サンプル数(%ベース)	100%	765



【当社への登録目的】 カテゴリ	%	実数
求職(就業したいから)	91%	710
求人動向等情報収集	3%	22
キャリア相談、診断	1%	5
再就職の可能性	5%	39
その他	1%	6
サンプル数(%ベース)	100%	782

【当社への登録動機】 カテゴリ	%	実数
高齢者専門だから	38%	293
企業理念に賛同	12%	91
希望する求人があった	38%	298
TV・雑誌・講演を見て	3%	27
知人の紹介 その他	9%	69
サンプル数(%ベース)	100%	778

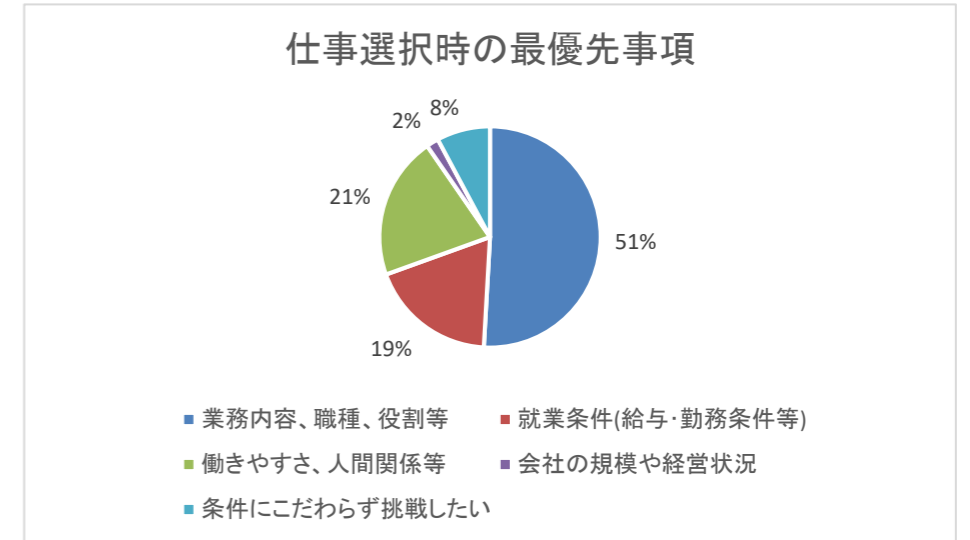
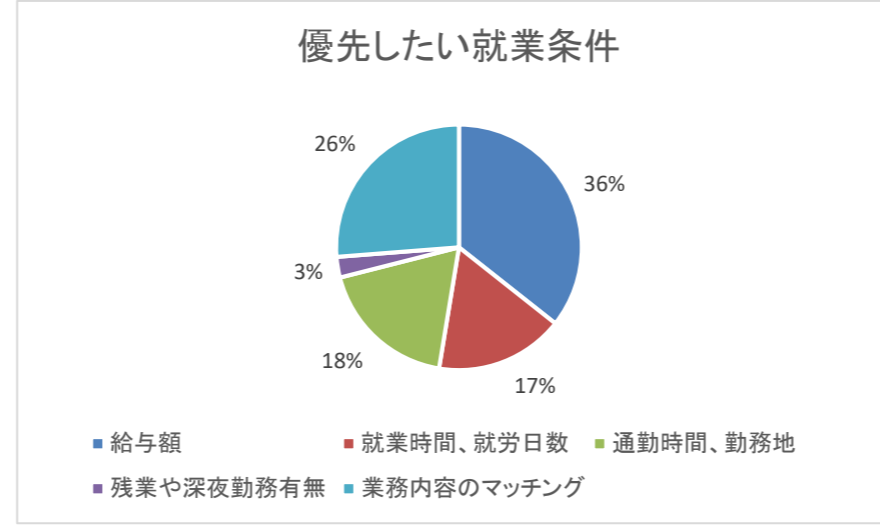
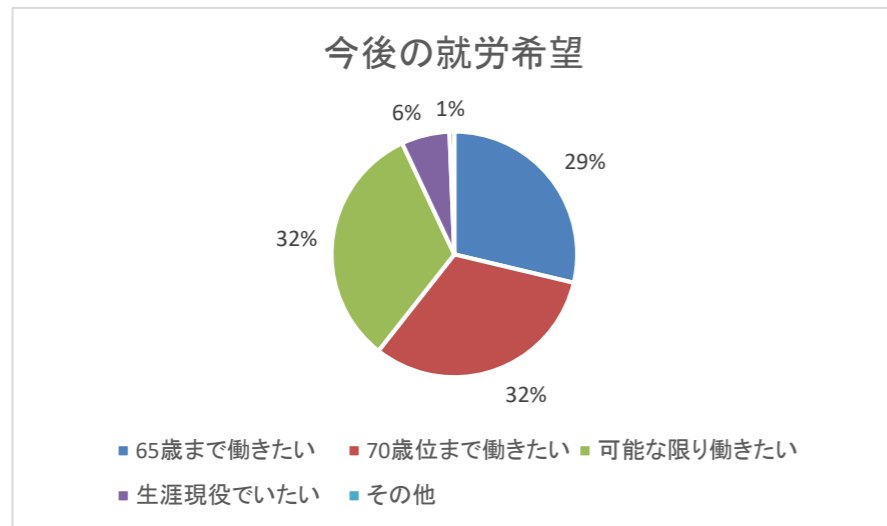
【就業動機】 カテゴリ	%	実数
生計の為	64%	525
年金以外の所得の為	12%	94
働いていたいから	7%	57
生活の充実の為	13%	103
役立つことをしたい	5%	37
サンプル数(%ベース)	100%	816



【今後の就労希望】 カテゴリ	%	実数
65歳まで働きたい	29%	226
70歳位まで働きたい	32%	251
可能な限り働きたい	32%	255
生涯現役でいたい	6%	50
その他	1%	5
サンプル数(%ベース)	100%	787

【優先したい就業条件】 カテゴリ	%	実数
給与額	36%	288
就業時間、就労日数	17%	137
通勤時間、勤務地	18%	149
残業や深夜勤務有無	3%	22
業務内容のマッチング	26%	212
サンプル数(%ベース)	100%	808

【仕事選択時の最優先事項】 カテゴリ	%	実数
業務内容、職種、役割等	51%	397
就業条件(給与・勤務条件等)	19%	145
働きやすさ、人間関係等	21%	163
会社の規模や経営状況	2%	14
条件にこだわらず挑戦したい	8%	61
サンプル数(%ベース)	100%	780



【年齢】 カテゴリ	%	実数
49歳迄	8%	147
50～54歳	7%	123
55～59歳	12%	211
60～64歳	30%	528
65～69歳	33%	575
70歳以上	10%	175
サンプル数(%ベース)	100%	1759

